



## АУДИТОРСКОЕ ЗАКЛЮЧЕНИЕ

### Участникам Общества с ограниченной ответственностью «Специализированный депозитарий «Депозит-Плюс»

#### Мнение

Мы провели аудит прилагаемой годовой бухгалтерской отчетности Общества с ограниченной ответственностью «Специализированный депозитарий «Депозит-Плюс» (ОГРН 1057748104996, 109240, г. Москва, ул. Николоямская, д. 26, стр. 1-1А), состоящей из бухгалтерского баланса по состоянию на 31 декабря 2017 года, отчета о финансовых результатах 2017 год, отчета об изменениях капитала за 2017 год и отчета о движении денежных средств за 2017 год, пояснений к бухгалтерскому балансу и отчету о финансовых результатах за 2017 год.

По нашему мнению, прилагаемая годовая бухгалтерская отчетность отражает достоверно во всех существенных отношениях финансовое положение Общества с ограниченной ответственностью «Специализированный депозитарий «Депозит-Плюс» по состоянию на 31 декабря 2017 года, финансовые результаты его деятельности и движение денежных средств за 2017 год в соответствии с правилами составления бухгалтерской отчетности, установленными в Российской Федерации.

#### Основание для выражения мнения

Мы провели аудит в соответствии с Международными стандартами аудита (МСА). Наша ответственность в соответствии с этими стандартами описана в разделе "Ответственность аудитора за аудит годовой бухгалтерской отчетности" настоящего заключения. Мы являемся независимыми по отношению к аудируемому лицу в соответствии с Правилами независимости аудиторов и аудиторских организаций и Кодексом профессиональной этики аудиторов, соответствующими Кодексу этики профессиональных бухгалтеров, разработанному Советом по международным стандартам этики для профессиональных бухгалтеров, и нами выполнены прочие иные обязанности в соответствии с этими требованиями профессиональной этики. Мы полагаем, что полученные нами аудиторские доказательства являются достаточными и надлежащими, чтобы служить основанием для выражения нашего мнения.

#### Ответственность руководства аудируемого лица за годовую бухгалтерскую отчетность

Руководство несет ответственность за подготовку и достоверное представление указанной отчетности в соответствии с правилами составления бухгалтерской отчетности, установленными в Российской Федерации, и за систему внутреннего контроля, которую руководство считает необходимой для подготовки отчетности, не содержащей существенных искажений вследствие недобросовестных действий или ошибок.



При подготовке отчетности руководство несет ответственность за оценку способности аудируемого лица продолжать непрерывно свою деятельность, за раскрытие в соответствующих случаях сведений, относящихся к непрерывности деятельности, и за составление отчетности на основе допущения о непрерывности деятельности, за исключением случаев, когда руководство намеревается ликвидировать аудируемое лицо, прекратить его деятельность или когда у него отсутствует какая-либо иная реальная альтернатива, кроме ликвидации или прекращения деятельности.

### **Ответственность аудитора за аудит годовой бухгалтерской отчетности**

Наша цель состоит в получении разумной уверенности в том, что годовая бухгалтерская отчетность не содержит существенных искажений вследствие недобросовестных действий или ошибок, и в составлении аудиторского заключения, содержащего наше мнение. Разумная уверенность представляет собой высокую степень уверенности, но не является гарантией того, что аудит, проведенный в соответствии с МСА, всегда выявляет существенные искажения при их наличии. Искажения могут быть результатом недобросовестных действий или ошибок и считаются существенными, если можно обоснованно предположить, что в отдельности или в совокупности они могут повлиять на экономические решения пользователей, принимаемые на основе этой годовой бухгалтерской отчетности.

В рамках аудита, проводимого в соответствии с МСА, мы применяем профессиональное суждение и сохраняем профессиональный скептицизм на протяжении всего аудита. Кроме того, мы:

- а) выявляем и оцениваем риски существенного искажения годовой бухгалтерской отчетности вследствие недобросовестных действий или ошибок; разрабатываем и проводим аудиторские процедуры в ответ на эти риски; получаем аудиторские доказательства, являющиеся достаточными и надлежащими, чтобы служить основанием для выражения нашего мнения. Риск необнаружения существенного искажения в результате недобросовестных действий выше, чем риск необнаружения существенного искажения в результате ошибки, так как недобросовестные действия могут включать сговор, подлог, умышленный пропуск, искаженное представление информации или действия в обход системы внутреннего контроля;
- б) получаем понимание системы внутреннего контроля, имеющей значение для аудита, с целью разработки аудиторских процедур, соответствующих обстоятельствам, но не с целью выражения мнения об эффективности системы внутреннего контроля аудируемого лица;
- в) оцениваем надлежащий характер применяемой учетной политики, обоснованность бухгалтерских оценок и соответствующего раскрытия информации, подготовленного руководством аудируемого лица;




г) делаем вывод о правомерности применения руководством аудируемого лица допущения о непрерывности деятельности, а на основании полученных аудиторских доказательств - вывод о том, имеется ли существенная неопределенность в связи с событиями или условиями, в результате которых могут возникнуть значительные сомнения в способности аудируемого лица продолжать непрерывно свою деятельность. Если мы приходим к выводу о наличии существенной неопределенности, мы должны привлечь внимание в нашем аудиторском заключении к соответствующему раскрытию информации в годовой бухгалтерской отчетности или, если такое раскрытие информации является ненадлежащим, модифицировать наше мнение. Наши выводы основаны на аудиторских доказательствах, полученных до даты нашего аудиторского заключения. Однако будущие события или условия могут привести к тому, что аудируемое лицо утратит способность продолжать непрерывно свою деятельность;

д) проводим оценку представления годовой бухгалтерской отчетности в целом, ее структуры и содержания, включая раскрытие информации, а также того, представляет ли годовая бухгалтерская отчетность лежащие в ее основе операции и события так, чтобы было обеспечено их достоверное представление.

Мы осуществляем информационное взаимодействие с руководством аудируемого лица, доводя до их сведения, помимо прочего, информацию о запланированном объеме и сроках аудита, а также о существенных замечаниях по результатам аудита, в том числе о значительных недостатках системы внутреннего контроля, которые мы выявляем в процессе аудита.

Руководитель задания по аудиту, по  
результатам которого составлено  
аудиторское заключение

  
Ю.С. Кудрявцева

Аудиторская организация:

**Общество с ограниченной ответственностью «Аудиторская компания ЮРКОНСУЛ»,**

ОГРН 1137746957424

107078, г. Москва, ул. Новая Басманная, д. 9/2-4, стр. 6

член саморегулируемой организации аудиторов Ассоциация СОДРУЖЕСТВО,

ОРНЗ 11406010601

"28" марта 2018 года

# Бухгалтерский баланс

на 31 декабря 2017 г.

		<b>Коды</b>		
		<b>0710001</b>		
		31	12	2017
		<b>78512089</b>		
		<b>7731530091</b>		
		<b>66.30.9</b>		
		12300	16	
		<b>384</b>		
	Форма по ОКУД			
	Дата (число, месяц, год)			
Организация <b>Общество с ограниченной ответственностью "Специализированный Депозитарий "Депо-Плаза"</b>	по ОКПО			
Идентификационный номер налогоплательщика	ИНН			
Вид экономической деятельности <b>Другие виды деятельности по управлению активами</b>	по ОКВЭД			
Организационно-правовая форма / форма собственности <b>Общества с ограниченной ответственностью / Частная собственность</b>	по ОКОПФ / ОКФС			
Единица измерения: в тыс. рублей	по ОКЕИ			
Местонахождение (адрес) <b>109240, Москва г, Николаямская ул, дом № 26, строение 1-1А</b>				

Пояснения	Наименование показателя	Код	На 31 декабря 2017 г.	На 31 декабря 2016 г.	На 31 декабря 2015 г.
	<b>АКТИВ</b>				
	<b>I. ВНЕОБОРОТНЫЕ АКТИВЫ</b>				
	Нематериальные активы	1110	-	-	-
	Результаты исследований и разработок	1120	-	-	-
	Нематериальные поисковые активы	1130	-	-	-
	Материальные поисковые активы	1140	-	-	-
	Основные средства	1150	124 356	117 647	117 647
	Доходные вложения в материальные ценности	1160	-	-	-
	Финансовые вложения	1170	-	-	-
	Отложенные налоговые активы	1180	-	2 650	2 571
	Прочие внеоборотные активы	1190	-	-	-
	<b>Итого по разделу I</b>	<b>1100</b>	<b>124 356</b>	<b>120 297</b>	<b>120 218</b>
	<b>II. ОБОРОТНЫЕ АКТИВЫ</b>				
	Запасы	1210	-	-	-
	Налог на добавленную стоимость по приобретенным ценностям	1220	14 354	-	-
	Дебиторская задолженность	1230	346	552	395
	Финансовые вложения (за исключением денежных эквивалентов)	1240	1 014	8 393	-
	Денежные средства и денежные эквиваленты	1250	413	5 934	200
	Прочие оборотные активы	1260	-	306	11
	<b>Итого по разделу II</b>	<b>1200</b>	<b>16 127</b>	<b>15 185</b>	<b>606</b>
	<b>БАЛАНС</b>	<b>1600</b>	<b>140 483</b>	<b>135 482</b>	<b>120 824</b>

Пояснения	Наименование показателя	Код	На 31 декабря 2017 г.	На 31 декабря 2016 г.	На 31 декабря 2015 г.
	<b>ПАССИВ</b>				
	<b>III. КАПИТАЛ И РЕЗЕРВЫ</b>				
	Уставный капитал (складочный капитал, уставный фонд, вклады товарищей)	1310	30 000	30 000	30 000
	Собственные акции, выкупленные у акционеров	1320	-	-	-
	Переоценка внеоборотных активов	1340	38 509	16 895	16 895
	Добавочный капитал (без переоценки)	1350	53 311	56 137	55 999
	Резервный капитал	1360	-	-	-
	Нераспределенная прибыль (непокрытый убыток)	1370	5 015	9 474	10 922
	Итого по разделу III	1300	126 835	112 506	113 815
	<b>IV. ДОЛГОСРОЧНЫЕ ОБЯЗАТЕЛЬСТВА</b>				
	Заемные средства	1410	-	1 107	3 275
	Отложенные налоговые обязательства	1420	-	-	-
	Оценочные обязательства	1430	-	-	-
	Прочие обязательства	1450	-	-	-
	Итого по разделу IV	1400	-	1 107	3 275
	<b>V. КРАТКОСРОЧНЫЕ ОБЯЗАТЕЛЬСТВА</b>				
	Заемные средства	1510	12 150	18 479	1 035
	Кредиторская задолженность	1520	1 498	3 390	2 699
	Доходы будущих периодов	1530	-	-	-
	Оценочные обязательства	1540	-	-	-
	Прочие обязательства	1550	-	-	-
	Итого по разделу V	1500	13 648	21 869	3 734
	<b>БАЛАНС</b>	1700	140 483	135 482	120 824

Руководитель

(подпись)

Звягина Наталья  
Викторовна

(расшифровка подписи)

29 января 2018 г.

**Отчет о финансовых результатах**  
за Январь - Декабрь 2017 г.

		Дата (число, месяц, год)	<b>Коды</b>		
		Форма по ОКУД	<b>0710002</b>		
		по ОКПО	31	12	2017
Организация	<b>Общество с ограниченной ответственностью "Специализированный Депозитарий "Депозит-Плаза"</b>	ИНН	<b>78512089</b>		
Идентификационный номер налогоплательщика		по ОКВЭД	<b>7731530091</b>		
Вид экономической деятельности	<b>Другие виды деятельности по управлению активами</b>	по ОКПОФ / ОКФС	<b>66.30.9</b>		
Организационно-правовая форма / форма собственности	<b>Общества с ограниченной ответственностью / Частная собственность</b>	по ОКЕИ	12300	16	
Единица измерения:	в тыс. рублей		<b>384</b>		

Пояснения	Наименование показателя	Код	За Январь - Декабрь 2017 г.	За Январь - Декабрь 2016 г.
	Выручка	2110	1 659	1 710
	Себестоимость продаж	2120	-	-
	Валовая прибыль (убыток)	2100	1 659	1 710
	Коммерческие расходы	2210	-	-
	Управленческие расходы	2220	(3 561)	(2 508)
	Прибыль (убыток) от продаж	2200	(1 902)	(798)
	Доходы от участия в других организациях	2310	-	-
	Проценты к получению	2320	472	286
	Проценты к уплате	2330	(1 145)	(582)
	Прочие доходы	2340	93 617	-
	Прочие расходы	2350	(95 540)	(413)
	Прибыль (убыток) до налогообложения	2300	(4 498)	(1 507)
	Текущий налог на прибыль	2410	-	(19)
	в т.ч. постоянные налоговые обязательства (активы)	2421	(476)	(222)
	Изменение отложенных налоговых обязательств	2430	(36)	-
	Изменение отложенных налоговых активов	2450	75	78
	Прочее	2460	-	-
	Чистая прибыль (убыток)	2400	(4 459)	(1 448)

Пояснения	Наименование показателя	Код	За Январь - Декабрь 2017 г.	За Январь - Декабрь 2016 г.
	Результат от переоценки внеоборотных активов, не включаемый в чистую прибыль (убыток) периода	2510	-	-
	Результат от прочих операций, не включаемый в чистую прибыль (убыток) периода	2520	-	-
	Совокупный финансовый результат периода	2500	(4 459)	(1 448)
	Справочно Базовая прибыль (убыток) на акцию	2900	-	-
	Разводненная прибыль (убыток) на акцию	2910	-	-

Руководитель

  
 (подпись)


29 января 2018 г.

**Отчет об изменениях капитала  
за Январь - Декабрь 2017 г.**

Коды		
0710003		
31	12	2017
78512089		
7731530091		
66.30.9		
12300	16	
384		

Форма по ОКУД

Дата (число, месяц, год)

Общество с ограниченной ответственностью "Специализированный

Депозитарий "Депозит-Плюс"

Идентификационный номер налогоплательщика

Вид экономической

деятельности

Другие виды деятельности по управлению активами

Организационно-правовая форма / форма собственности

Общества с ограниченной

ответственностью / Частная собственность

Единица измерения: в тыс. рублей

**1. Движение капитала**

Наименование показателя	Код	Уставный капитал	Собственные акции, выкупленные у акционеров	Добавочный капитал	Резервный капитал	Нераспределенная прибыль (непокрытый убыток)	Итого
Величина капитала на 31 декабря 2015 г.	3100	30 000	-	72 894	-	10 922	113 816
Увеличение капитала - всего: в том числе:	3210	-	-	138	-	-	138
чистая прибыль	3211	X	X	X	X	-	-
переоценка имущества	3212	X	X	-	X	-	-
доходы, относящиеся непосредственно на увеличение капитала	3213	X	X	138	X	-	138
дополнительный выпуск акций	3214	-	-	-	X	X	-
увеличение номинальной стоимости акций	3215	-	-	-	X	-	X
реорганизация юридического лица	3216	-	-	-	-	-	-
	3217	-	-	-	-	-	-
Уменьшение капитала - всего:	3220	-	-	-	-	(1 447)	(1 447)
в том числе:							
убыток	3221	X	X	X	X	(1 447)	(1 447)
переоценка имущества	3222	X	X	-	X	-	-
расходы, относящиеся непосредственно на уменьшение капитала	3223	X	X	-	X	-	-
уменьшение номинальной стоимости акций	3224	-	-	-	X	-	-
уменьшение количества акций	3225	-	-	-	X	-	-
реорганизация юридического лица	3226	-	-	-	-	-	-




Наименование показателя	Код	Уставный капитал	Собственные акции, выкупленные у акционеров	Добавочный капитал	Резервный капитал	Нераспределенная прибыль (непокрытый убыток)	Итого
Изменение добавочного капитала	3230	X	X	-	-	-	X
Изменение резервного капитала	3240	X	X	X	-	-	X
	3245	-	-	-	-	-	-
Величина капитала на 31 декабря 2016 г.	3200	30 000	-	73 032	-	9 474	112 506
За 2017 г.							
Увеличение капитала - всего:	3310	-	-	21 614	-	-	21 614
в том числе:							
чистая прибыль	3311	X	X	X	X	-	-
переоценка имущества	3312	X	X	21 614	X	-	21 614
доходы, относящиеся непосредственно на увеличение капитала	3313	X	X	-	X	-	-
дополнительный выпуск акций	3314	-	-	-	X	X	-
увеличение номинальной стоимости акций	3315	-	-	-	X	-	X
реорганизация юридического лица	3316	-	-	-	-	-	-
	3317	-	-	-	-	-	-
Уменьшение капитала - всего:	3320	-	-	(2 826)	-	(4 459)	(7 285)
в том числе:							
убыток	3321	X	X	X	X	(4 459)	(4 459)
переоценка имущества	3322	X	X	-	X	-	-
расходы, относящиеся непосредственно на уменьшение капитала	3323	X	X	(2 826)	X	-	(2 826)
уменьшение номинальной стоимости акций	3324	-	-	-	X	-	-
уменьшение количества акций	3325	-	-	-	X	-	-
реорганизация юридического лица	3326	-	-	-	-	-	-
дивиденды	3327	X	X	X	X	-	-
Изменение добавочного капитала	3330	X	X	-	-	-	X
Изменение резервного капитала	3340	X	X	X	-	-	X
	3345	-	-	-	-	-	-
Величина капитала на 31 декабря 2017 г.	3300	30 000	-	91 820	-	5 015	126 835


## 2. Корректировки в связи с изменением учетной политики и исправлением ошибок

Наименование показателя	Код	На 31 декабря 2015 г.	Изменения капитала за 2016 г.		На 31 декабря 2016 г.
			за счет чистой прибыли (убытка)	за счет иных факторов	
<b>Капитал - всего</b>					
До корректировок	3400	113 815	(1 447)	-	112 368
корректировка в связи с: изменением учетной политики	3410	-	-	-	-
исправлением ошибок	3420	-	-	-	-
после корректировок	3500	113 815	(1 447)	-	112 368
в том числе:					
нераспределенная прибыль (непокрытый убыток):					
до корректировок	3401	10 922	(1 447)	(1)	9 474
корректировка в связи с: изменением учетной политики	3411	-	-	-	-
исправлением ошибок	3421	-	-	-	-
после корректировок	3501	10 922	(1 447)	(1)	9 474
до корректировок	3402	-	-	-	-
корректировка в связи с: изменением учетной политики	3412	-	-	-	-
исправлением ошибок	3422	-	-	-	-
после корректировок	3502	-	-	-	-

**3. Чистые активы**

Наименование показателя	Код	На 31 декабря 2017 г.	На 31 декабря 2016 г.	На 31 декабря 2015 г.
Чистые активы	3600	126 834	112 506	113 815

  
 (подпись)  
**Руководитель**  
**Звягина Наталья**  
**Викторовна**  
 (расшифровка подписи)

  
 29 января 2018 г.

**Отчет о движении денежных средств  
за Январь - Декабрь 2017 г.**

		Дата (число, месяц, год)	<b>Коды</b>		
		Форма по ОКУД	0710004		
		по ОКПО	31	12	2017
Организация	<b>Общество с ограниченной ответственностью "Специализированный Депозитарий "Депо-Плаза"</b>	ИНН	78512089		
Идентификационный номер налогоплательщика		по ОКВЭД	7731530091		
Вид экономической деятельности	<b>Другие виды деятельности по управлению активами</b>	по ОКФС	66.30.9		
Организационно-правовая форма / форма собственности		по ОКЕИ	12300	16	
<b>Общества с ограниченной ответственностью</b>	<b>/ Частная собственность</b>		384		
Единица измерения:	в тыс. рублей				

Наименование показателя	Код	За Январь - Декабрь 2017 г.	За Январь - Декабрь 2016 г.
<b>Денежные потоки от текущих операций</b>			
Поступления - всего	4110	1 812	1 713
в том числе:			
от продажи продукции, товаров, работ и услуг	4111	1 802	1 708
арендных платежей, лицензионных платежей, роялти, комиссионных и иных аналогичных платежей	4112	-	-
от перепродажи финансовых вложений	4113	-	-
	4114	-	-
прочие поступления	4119	10	5
Платежи - всего	4120	(7 697)	(2 671)
в том числе:			
поставщикам (подрядчикам) за сырье, материалы, работы, услуги	4121	(5 418)	(569)
в связи с оплатой труда работников	4122	(1 247)	(1 167)
процентов по долговым обязательствам	4123	-	-
налога на прибыль организаций	4124	-	-
	4125	-	-
прочие платежи	4129	(1 032)	(935)
Сальдо денежных потоков от текущих операций	4100	(5 885)	(958)
<b>Денежные потоки от инвестиционных операций</b>			
Поступления - всего	4210	25 800	6 600
в том числе:			
от продажи внеоборотных активов (кроме финансовых вложений)	4211	-	-
от продажи акций других организаций (долей участия)	4212	-	-
от возврата предоставленных займов, от продажи долговых ценных бумаг (прав требования денежных средств к другим лицам)	4213	25 800	6 600
дивидендов, процентов по долговым финансовым вложениям и аналогичных поступлений от долевого участия в других организациях	4214	-	-
	4215	-	-
прочие поступления	4219	-	-
Платежи - всего	4220	(18 100)	(14 708)
в том числе:			
в связи с приобретением, созданием, модернизацией, реконструкцией и подготовкой к использованию внеоборотных активов	4221	-	-
в связи с приобретением акций других организаций (долей участия)	4222	-	-
в связи с приобретением долговых ценных бумаг (прав требования денежных средств к другим лицам), предоставление займов другим лицам	4223	-	-
процентов по долговым обязательствам, включаемым в стоимость инвестиционного актива	4224	-	-
	4225	-	-
прочие платежи	4229	(18 100)	(14 708)
Сальдо денежных потоков от инвестиционных операций	4200	7 700	(8 108)

Наименование показателя	Код	За Январь - Декабрь 2017 г.	За Январь - Декабрь 2016 г.
<b>Денежные потоки от финансовых операций</b>			
Поступления - всего	4310	28 500	14 800
в том числе:			
получение кредитов и займов	4311	28 500	14 800
денежных вкладов собственников (участников)	4312	-	-
от выпуска акций, увеличения долей участия	4313	-	-
от выпуска облигаций, векселей и других долговых ценных бумаг и др.	4314	-	-
	4315	-	-
прочие поступления	4319	-	-
Платежи - всего	4320	(35 836)	-
в том числе:			
собственникам (участникам) в связи с выкупом у них акций (долей участия) организации или их выходом из состава участников	4321	-	-
на уплату дивидендов и иных платежей по распределению прибыли в пользу собственников (участников)	4322	-	-
в связи с погашением (выкупом) векселей и других долговых ценных бумаг, возврат кредитов и займов	4323	(35 836)	-
	4324	-	-
прочие платежи	4329	-	-
Сальдо денежных потоков от финансовых операций	4300	(7 336)	14 800
<b>Сальдо денежных потоков за отчетный период</b>	4400	(5 521)	5 734
<b>Остаток денежных средств и денежных эквивалентов на начало отчетного периода</b>	4450	5 934	200
<b>Остаток денежных средств и денежных эквивалентов на конец отчетного периода</b>	4500	413	5 934
Величина влияния изменений курса иностранной валюты по отношению к рублю	4490	-	-

Руководитель



(подпись)

**Звягина Наталья  
Викторовна**  
(расшифровка подписи)



29 января 2018 г.

**Пояснения к бухгалтерскому балансу  
и отчету о финансовых результатах (тыс. руб)**

**1. Нематериальные активы и расходы на научно-исследовательские, опытно-конструкторские и технологические работы (НИОКР)**

**1.1. Наличие и движение нематериальных активов**

форма 0710005 с.1

Наименование показателя	Код	Период	Изменения за период						На конец периода				
			На начало года		Выбыло		Убыток от обесценения	Переоценка		первоначальная стоимость	накопленная амортизация и убытки от обесценения		
			первоначальная стоимость	накопленная амортизация и убытки от обесценения	первоначальная стоимость	накопленная амортизация и убытки от обесценения		Первоначальная стоимость	Накопленная амортизация				
Нематериальные активы - всего	5100	за 2017г.	-	-	-	-	-	-	-	-	-	-	-
в том числе:	5110	за 2016г.	-	-	-	-	-	-	-	-	-	-	-
	5101	за 2017г.	-	-	-	-	-	-	-	-	-	-	-
	5111	за 2016г.	-	-	-	-	-	-	-	-	-	-	-

**1.2. Первоначальная стоимость нематериальных активов, созданных самой организацией**

Наименование показателя	Код	На 31 декабря 2017 г.		На 31 декабря 2016 г.		На 31 декабря 2015 г.	
		-	-	-	-	-	-
Всего	5120	-	-	-	-	-	-
в том числе:	5121	-	-	-	-	-	-

**1.3. Нематериальные активы с полностью погашенной стоимостью**


Наименование показателя	Код	На 31 декабря 2017 г.	На 31 декабря 2016 г.	На 31 декабря 2015 г.
Всего	5130	-	-	-
в том числе:	5131	-	-	-

**1.4. Наличие и движение результатов НИОКР**

Наименование показателя	Код	Период	На начало года				Изменения за период				На конец периода	
			первоначальная стоимость	часть стоимости, списанной на расходы	Поступило	Выбыло		первоначальная стоимость	часть стоимости, списанной на расходы за период	первоначальная стоимость	часть стоимости, списанной на расходы	
						первоначальная стоимость	часть стоимости, списанной на расходы					
НИОКР - всего	5140	за 2017г.	-	-	-	-	-	-	-	-	-	-
	5150	за 2016г.	-	-	-	-	-	-	-	-	-	-
в том числе:	5141	за 2017г.	-	-	-	-	-	-	-	-	-	-
	5151	за 2016г.	-	-	-	-	-	-	-	-	-	-

**1.5. Незаконченные и неоформленные НИОКР и незаконченные операции по приобретению нематериальных активов**

Наименование показателя	Код	Период	На начало года	Изменения за период			На конец периода
				затраты за период	списано затрат как не давших положительного результата	принято к учету в качестве нематериальных активов или НИОКР	
Затраты по незаконченным исследованиям и разработкам - всего	5160	за 2017г.	-	-	-	-	
	5170	за 2016г.	-	-	-	-	
в том числе:	5161	за 2017г.	-	-	-	-	
	5171	за 2016г.	-	-	-	-	
незаконченные операции по приобретению нематериальных активов - всего	5180	за 2017г.	-	-	-	-	
	5190	за 2016г.	-	-	-	-	
в том числе:	5181	за 2017г.	-	-	-	-	
	5191	за 2016г.	-	-	-	-	



Руководитель Звягина Наталья Викторовна  
(подпись) (расшифровка подписи)

29 января 2018 г.



**2. Основные средства**  
**2.1. Наличие и движение основных средств**

Наименование показателя	Код	Период	На начало года		Изменения за период						На конец периода	
			первоначальная стоимость	накопленная амортизация	Поступило	Выбыло объектов		начислено амортизации	Переоценка		первоначальная стоимость	накопленная амортизация
						первоначальная стоимость	накопленная амортизация		Первоначальная стоимость	Накопленная амортизация		
Основные средства (без учета доходных вложений в материальные ценности) - всего	5200	за 2017г.	115 947	-	79 746	(93 300)	-	(1 351)	-	-	124 007	(1 351)
	5210	за 2016г.	115 947	-	-	-	-	-	-	-	115 947	-
в том числе: Здания	5201	за 2017г.	22 647	-	79 746	-	-	(1 351)	-	-	124 007	(1 351)
	5211	за 2016г.	22 647	-	-	-	-	-	-	-	22 647	-
Земельные участки	5202	за 2017г.	93 300	-	-	(93 300)	-	-	-	-	-	-
	5212	за 2016г.	93 300	-	-	-	-	-	-	-	93 300	-
Учтено в составе доходных вложений в материальные ценности - всего	5220	за 2017г.	-	-	-	-	-	-	-	-	-	-
	5230	за 2016г.	-	-	-	-	-	-	-	-	-	-
в том числе:	5221	за 2017г.	-	-	-	-	-	-	-	-	-	-
	5231	за 2016г.	-	-	-	-	-	-	-	-	-	-

**2.2. Незавершенные капитальные вложения**


Наименование показателя	Код	Период	На начало года	Изменения за период			На конец периода
				затраты за период	списано	принято к учету в качестве основных средств или увеличена стоимость	
Незавершенное строительство и незаконченные операции по приобретению, модернизации и т.п. основных средств - всего	5240	за 2017г.	1 700	79 746	-	(79 746)	1 700
	5250	за 2016г.	1 700	-	-	-	1 700
в том числе: Гостевой дом в стадию незав. строительства 86,6м2	5241	за 2017г.	300	-	-	-	300
	5251	за 2016г.	300	-	-	-	300
Жилой дом в стадию незаверш. строительства 305,3м2	5242	за 2017г.	1 400	-	-	-	1 400
	5252	за 2016г.	1 400	-	-	-	1 400
Нежилые помещения	5243	за 2017г.	-	79 746	-	79 746	-
	5253	за 2016г.	-	-	-	-	-

**2.3. Изменение стоимости основных средств в результате достройки, дооборудования, реконструкции и частичной ликвидации**

Наименование показателя	Код	за 2016г.	
		за 2017г.	за 2016г.
Увеличение стоимости объектов основных средств в результате достройки, дооборудования, реконструкции - всего	5260	-	-
	5261	-	-
Уменьшение стоимости объектов основных средств в результате частичной ликвидации - всего:	5270	-	-
	5271	-	-
в том числе:			

**2.4. Иное использование основных средств**

Наименование показателя	Код	На 31 декабря 2017 г.	На 31 декабря 2016 г.	На 31 декабря 2015 г.
Переданные в аренду основные средства, числящиеся на балансе	5280	-	-	-
Переданные в аренду основные средства, числящиеся за балансом	5281	-	-	-
Полученные в аренду основные средства, числящиеся на балансе	5282	-	-	-
Полученные в аренду основные средства, числящиеся за балансом	5283	-	-	-
Объекты недвижимости, принятые в эксплуатацию и фактически используемые, находящиеся в процессе государственной регистрации	5284	101 360	-	-
5285	-	-	-	-
Основные средства, переведенные на консервацию	5286	-	-	-
Иное использование основных средств (залог и др.)	5287	-	-	-



**Звягина Наталья  
Викторовна**  
(расшифровка подписи)

Руководитель \_\_\_\_\_  
(подпись)


29 января 2018 г.

**3. Финансовые вложения**  
**3.1. Наличие и движение финансовых вложений**

Наименование показателя	Код	Период	На начало года		Изменения за период				На конец периода		
			первоначальная стоимость	накопленная коррек- тировка	Поступило	выбыло (погашено)		начисление процентов (включая доведенные первоначальной стоимости до номинальной)	Текущей рыночной стоимости (убытков от обесценения)	первоначальная стоимость	накопленная коррек- тировка
						первоначальная стоимость	накопленная коррек- тировка				
Долгосрочные - всего	5301	за 2017г.	-	-	-	-	-	-	-	-	-
	5311	за 2016г.	-	-	-	-	-	-	-	-	-
в том числе:											
	5302	за 2017г.	-	-	-	-	-	-	-	-	-
	5312	за 2016г.	-	-	-	-	-	-	-	-	-
Краткосрочные - всего	5305	за 2017г.	-	-	-	-	-	-	-	-	-
	5315	за 2016г.	-	-	-	-	-	-	-	-	-
в том числе:											
	5306	за 2017г.	-	-	-	-	-	-	-	-	-
	5316	за 2016г.	-	-	-	-	-	-	-	-	-
Финансовых вложений - Итого	5300	за 2017г.	-	-	-	-	-	-	-	-	-
	5310	за 2016г.	-	-	-	-	-	-	-	-	-

**3.2. Иное использование финансовых вложений**

Наименование показателя	Код	На 31 декабря 2017 г.	На 31 декабря 2016 г.	На 31 декабря 2015 г.
Финансовые вложения, находящиеся в залоге - всего	5320	-	-	-
в том числе:				
5321				
Финансовые вложения, переданные третьим лицам (кроме продажи) - всего	5325	-	-	-
в том числе:				
5326				
5329				
Иное использование финансовых вложений		-	-	-



Руководитель  Звягина Наталья Викторовна  
(подпись) (расшифровка подписи)

29 января 2018 г.


## 4. Запасы

## 4.1. Наличие и движение запасов

Наименование показателя	Код	Период	На начало года		поступления и затраты	Изменения за период			На конец периода		
			себе-стоимость	величина резерва под снижение стоимости		выбыло	резерв под снижение стоимости	убытков от снижения стоимости	оборот запасов между их группами (видами)	себе-стоимость	величина резерва под снижение стоимости
Запасы - всего	5400	за 2017г.	-	-	109	(109)	-	-	X	-	-
	5420	за 2016г.	-	-	-	-	-	-	X	-	-
в том числе:											
Сырье, материалы и другие аналогичные ценности	5401	за 2017г.	-	-	109	(109)	-	-	-	-	-
	5421	за 2016г.	-	-	-	-	-	-	-	-	-
Готовая продукция	5402	за 2017г.	-	-	-	-	-	-	-	-	-
	5422	за 2016г.	-	-	-	-	-	-	-	-	-
Товары для перепродажи	5403	за 2017г.	-	-	-	-	-	-	-	-	-
	5423	за 2016г.	-	-	-	-	-	-	-	-	-
Товары и готовая продукция отгруженные	5404	за 2017г.	-	-	-	-	-	-	-	-	-
	5424	за 2016г.	-	-	-	-	-	-	-	-	-
Затраты в незавершенном производстве	5405	за 2017г.	-	-	-	-	-	-	-	-	-
	5425	за 2016г.	-	-	-	-	-	-	-	-	-
Прочие запасы и затраты	5406	за 2017г.	-	-	-	-	-	-	-	-	-
	5426	за 2016г.	-	-	-	-	-	-	-	-	-
Расходы будущих периодов (для объектов аналитического учета, которые в балансе отражаются в составе «Запасов»)	5407	за 2017г.	-	-	-	-	-	-	-	-	-
	5427	за 2016г.	-	-	-	-	-	-	-	-	-
	5408	за 2017г.	-	-	-	-	-	-	-	-	-
	5428	за 2016г.	-	-	-	-	-	-	-	-	-

**4.2. Запасы в залоге**

Наименование показателя	Код	На 31 декабря 2017 г.	На 31 декабря 2016 г.	На 31 декабря 2015 г.
Запасы, не оплаченные на отчетную дату - всего	5440	-	-	-
в том числе:				
5441	5441	-	-	-
Запасы, находящиеся в залоге по договору - всего	5445	-	-	-
в том числе:				
5446	5446	-	-	-



Руководитель Звягина Наталья Викторовна  
 (подпись) (расшифровка подписи)

29 января 2018 г.

**5. Дебиторская и кредиторская задолженность**  
**5.1. Наличие и движение дебиторской задолженности**


Наименование показателя	Код	Период	На начало года		Изменения за период						На конец периода					
			учтенная по условиям договора	величина резерва по сомнительным долгам	в результате хозяйственных операций (сумма долга по сделке по операции)	причитающиеся проценты, штрафы и иные начисления	погашение	выбыло	списание на финансовый результат	восстановление резерва	перевод из долгов-краткосрочную задолженность	перевод из дебиторской в кредиторскую задолженность	перевод из кредиторской в дебиторскую задолженность	учтенная по условиям договора	величина резерва по сомнительным долгам	
																учтенная по условиям договора
Долгосрочная дебиторская задолженность - всего	5501	за 2017г.	-	-	-	-	-	-	-	-	-	-	-	-	-	-
	5521	за 2016г.	-	-	-	-	-	-	-	-	-	-	-	-	-	-
в том числе:	5502	за 2017г.	-	-	-	-	-	-	-	-	-	-	-	-	-	-
	5522	за 2016г.	-	-	-	-	-	-	-	-	-	-	-	-	-	-
Расчеты с покупателями и заказчиками	5503	за 2017г.	-	-	-	-	-	-	-	-	-	-	-	-	-	-
	5523	за 2016г.	-	-	-	-	-	-	-	-	-	-	-	-	-	-
Авансы выданные	5504	за 2017г.	-	-	-	-	-	-	-	-	-	-	-	-	-	-
	5524	за 2016г.	-	-	-	-	-	-	-	-	-	-	-	-	-	-
Прочая	5505	за 2017г.	-	-	-	-	-	-	-	-	-	-	-	-	-	-
	5525	за 2016г.	-	-	-	-	-	-	-	-	-	-	-	-	-	-
Краткосрочная дебиторская задолженность - всего	5510	за 2017г.	837	-	93	-	(635)	-	-	-	-	-	-	-	398	-
	5530	за 2016г.	395	-	539	-	(97)	-	-	-	-	-	-	-	837	-
в том числе:	5511	за 2017г.	144	-	1	-	(144)	-	-	-	-	-	-	-	1	-
	5531	за 2016г.	142	-	2	-	(223)	-	-	-	-	-	-	-	144	-
Расчеты с покупателями и заказчиками	5512	за 2017г.	244	-	4	-	(76)	-	-	-	-	-	-	-	26	-
	5532	за 2016г.	81	-	241	-	(268)	-	-	-	-	-	-	-	244	-
Авансы выданные	5513	за 2017г.	449	-	88	-	(19)	-	-	-	-	-	-	-	371	-
	5533	за 2016г.	172	-	296	-	(97)	-	-	-	-	-	-	-	449	-
Прочая	5514	за 2017г.	-	-	-	-	-	-	-	-	-	-	-	-	-	-
	5534	за 2016г.	-	-	-	-	-	-	-	-	-	-	-	-	-	-
Итого	5500	за 2017г.	837	-	93	-	(635)	-	-	-	-	-	-	-	398	-
	5520	за 2016г.	395	-	539	-	(97)	-	-	-	-	-	-	-	837	-





**5.4. Просроченная кредиторская задолженность**

Наименование показателя	Код	На 31 декабря 2017 г.	На 31 декабря 2016 г.	На 31 декабря 2015 г.
Всего	5590	-	-	-
в том числе:				
расчеты с поставщиками и подрядчиками	5591	-	-	-
расчеты с покупателями и заказчиками	5592	-	-	-
прочая задолженность	5593	-	-	-
	5594	-	-	-




  
 Руководитель \_\_\_\_\_  
 (подпись)  
 Звягина Наталья  
 Викторовна  
 (расшифровка подписи)

29 января 2018 г.

**6. Затраты на производство (расходы на продажу)\***

Наименование показателя	Код	за 2017г.	за 2016г.
Материальные затраты	5610	109	-
Расходы на оплату труда	5620	1 244	1 281
Отчисления на социальные нужды	5630	376	387
Амортизация	5640	-	-
Прочие затраты	5650	1 832	840
Итого по элементам	5660	3 561	2 508
Фактическая себестоимость проданных товаров	5665	-	-
Изменение остатков (прирост [-]): незавершенного производства, готовой продукции и др.	5670	-	-
Изменение остатков (уменьшение [+]): незавершенного производства, готовой продукции и др.	5680	-	-
Итого расходы по обычным видам деятельности	5600	3 561	2 508

\* - Для организаций, осуществляющих торговую деятельность, добавлена строка 5665, учитывающая фактическую себестоимость товаров




Руководитель **Звягина Наталья Викторовна**  
(подпись) \_\_\_\_\_ (расшифровка подписи)

29 января 2018 г.

**7. Оценочные обязательства**

Наименование показателя	Код	Остаток на начало года	Признано	Погашено	Списано как избыточная сумма	Остаток на конец периода
Оценочные обязательства - всего	5700	-	-	-	-	-
в том числе:	5701	-	-	-	-	-



Руководитель **Звягина Наталья Викторовна**  
 (подпись) (расшифровка подписи)

29 января 2018 г.

## Расчет стоимости чистых активов

Общество с ограниченной ответственностью "Специализированный Депозитарий" Депо-Плаза"

(наименование организации)

Наименование показателя	Код строки бухгалтерского баланса	На 31 декабря 2017 г.	На 31 декабря 2016 г.	На 31 декабря 2015 г.
<b>Активы</b>				
Нематериальные активы	1110	-	-	-
Результаты исследований и разработок	1120	-	-	-
Нематериальные поисковые активы	1130	-	-	-
Материальные поисковые активы	1140	-	-	-
Основные средства	1150	124 356	117 647	117 647
Доходные вложения в материальные ценности	1160	-	-	-
Финансовые вложения долгосрочные	1170	-	-	-
Отложенные налоговые активы	1180	-	2 650	2 571
Прочие внеоборотные активы	1190	-	-	-
Запасы	1210	-	-	-
Налог на добавленную стоимость по приобретенным ценностям	1220	14 354	-	-
Дебиторская задолженность*	1230	346	552	395
Финансовые вложения краткосрочные	1240	1 014	8 393	-
Денежные средства и денежные эквиваленты	1250	413	5 934	200
Прочие оборотные активы	1260	-	306	11
<b>ИТОГО активы</b>	-	<b>140 483</b>	<b>135 482</b>	<b>120 824</b>
<b>Пассивы</b>				
Заемные средства долгосрочные	1410	-	1 107	3 275
Отложенные налоговые обязательства	1420	-	-	-
Оценочные обязательства долгосрочные	1430	-	-	-
Прочие обязательства долгосрочные	1450	-	-	-
Заемные средства краткосрочные	1510	12 150	18 479	1 035
Кредиторская задолженность	1520	1 498	3 390	2 699
Оценочные обязательства краткосрочные	1540	-	-	-
Прочие обязательства краткосрочные	1550	-	-	-
<b>ИТОГО пассивы</b>	-	<b>13 648</b>	<b>22 976</b>	<b>7 009</b>
<b>Стоимость чистых активов</b>	-	<b>126 834</b>	<b>112 506</b>	<b>113 815</b>

\* - За исключением задолженности участников (учредителей) по взносам в уставный капитал.

Прошито, пронумеровано на

29 ( двадесет и девет ) листах.

ООО «АК ЮРКОНСУЛЪ»

Аудитор Кудрявцева Ю.С.

*Ю.С. Кудрявцева*

